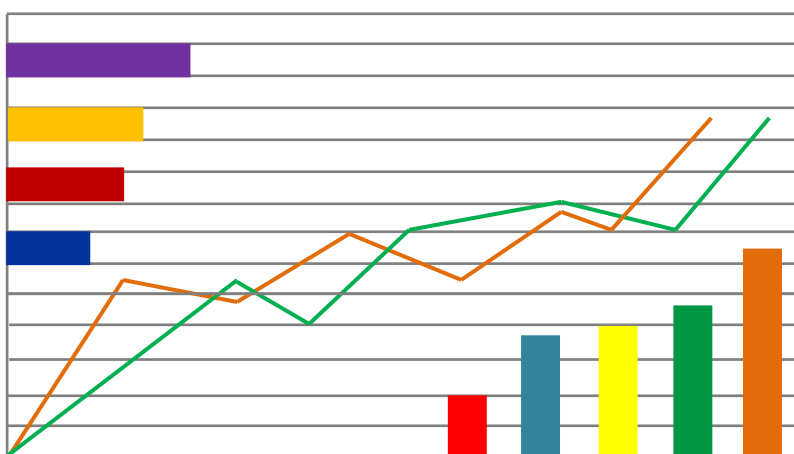


Näringslivsfakta 2017

Halmstads kommun



rapport av

 **improvera**

auktorerad agentur för
UC Marknadsinformation AB

Innehållsförteckning

Sida 1

Innehåll

Sida 2

Nystartade företag

Branschfördelning

Sida 3

Könsfördelning VD/ansvarig

Månadsfördelning

Fördelning företag startår 2014-2017

Sida 4

Nettotillväxt

Ökning och minskning företag

Sida 5

Alla företag och arbetsställen

Största 25 AB

Sida 6

Största 25 arbetsplatserna

Sida 7

Fördelning nettoomsättning %

Fördelning nettoomsättning antal

Sida 8

Fördelning branscher % och antal

Sida 9

Fördelning branscher och anställda

Sida 10

Fördelning juridiska former

Sida 11

Fördelning antal anställda

Åldersfördelning (nya, medelålders och äldre företag)

Sida 12

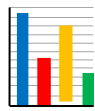
Fördelning UC Riskklass

Könsfördelning kvinnlig/manlig VD

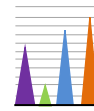
Sida 13

Nettotillväxt kommun, län och rike

Sammanfattning 2017



Näringslivsfakta - Halmstads kommun



jan – dec 2017

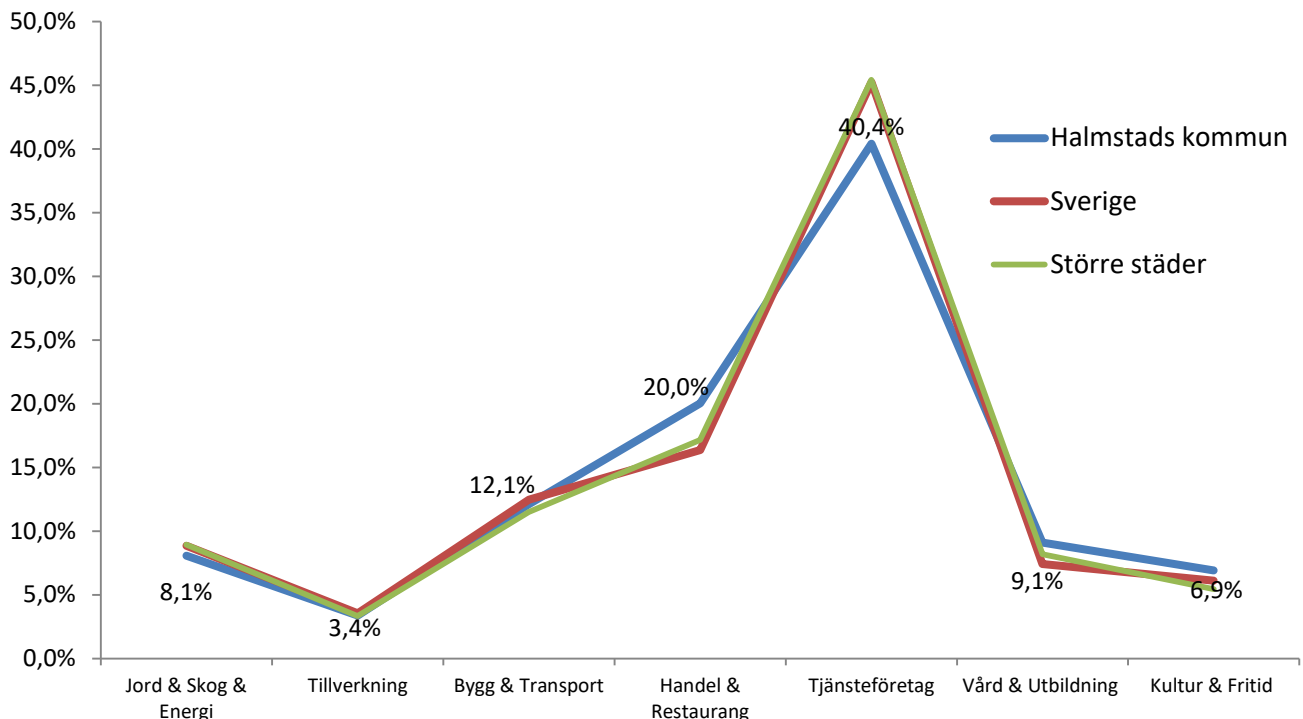
Information om alla aktiva företag* och arbetsställen** i Halmstads kommun.
31/12 2016: totalt 9 044 företag (varav 594 nystartade 2017) samt 9 987 arbetsställen.

Företag*: inkluderar juridiska formerna aktiebolag (AB), handels & kommanditbolag (HKB); enskild näringsverksamhet (EN), ekonomiska föreningar (EF) samt banker och försäkringsbolag. Endast aktiva företag som är registrerade för F-skatt, moms och/eller arbetsgivaravgift ingår, både huvudkontor och filialer räknas in.

Arbetsställen:** inkluderar ovanstående juridiska former samt ideella föreningar >1 anställda, bostadsrättsföreningar, stat & kommun, organisationer, stiftelser samt andra juridiska former. Hk-filialer.

Nystartade företag – branschfördelning

Det har startats **594** företag i Halmstads kommun under 2017. Nedan ses en branschfördelning för kommunen, riket och SKL:s grupp "Större städer" (33 kommuner med 50-200 000 invånare).



Halmstads kommuns branschstruktur är lik den för Sverige och Större Städer, en viss skillnad finns inom Tjänsteföretag där man har en lägre andel samt Handel & Restaurang med en högre andel.

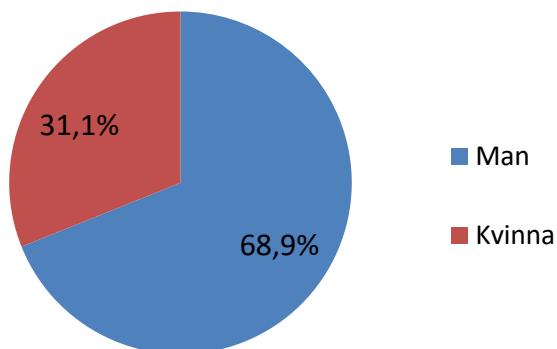
Den största sektorn Tjänsteföretag innefattar företag som erbjuder tjänster inom bl a IT, ekonomi, reklam, juridik, försäkring, uthyrning av fastigheter och maskiner, resor, städning, kropps- och hårvård.

Nystartade företag – fördelning kön, månad, år

Fördelning i kvinnlig/manlig VD, kontaktperson eller innehavare för nystartade företag.

Antal startade företag/månad under 2017. Totalt 594 företag.

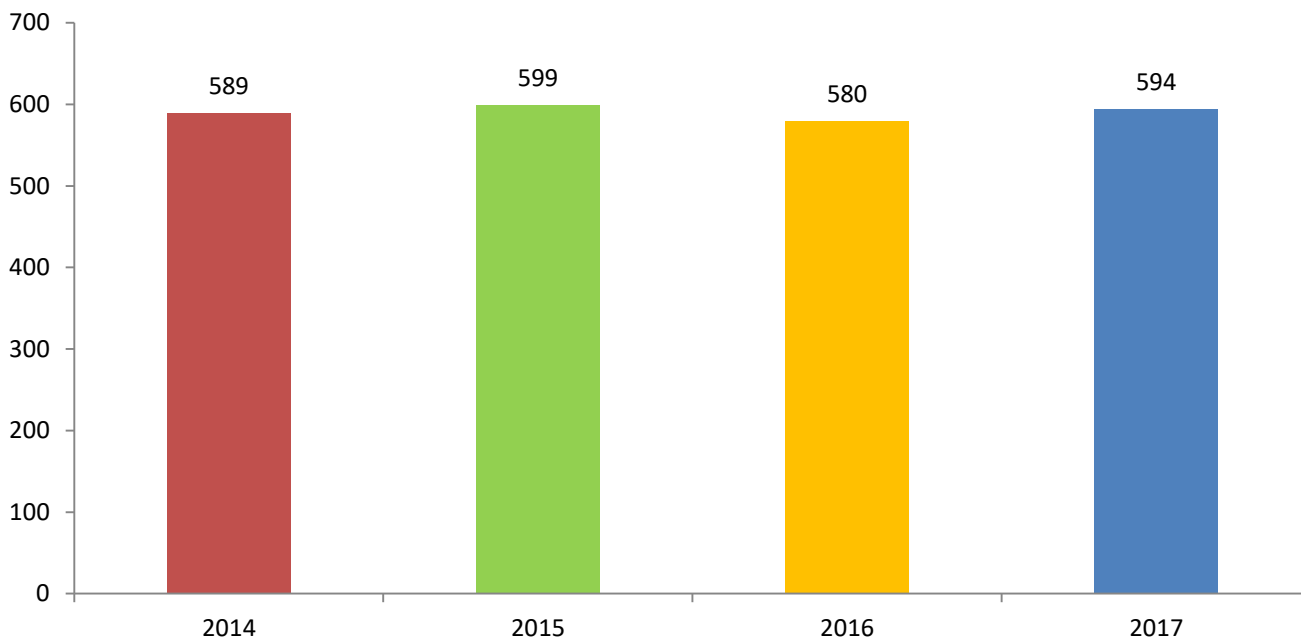
Kön VD/ansvarig



Halmstads kommun har 1,8 % lägre andel kvinnliga företagsledare jämfört med rikssnittet som är på 32,9 %. Detta avser nystartade företag 2017.

Månad	Antal
Januari	60
Februari	37
Mars	46
April	55
Maj	52
Juni	42
Juli	31
Augusti	58
September	51
Oktober	60
November	58
December	44

Aktiva företag startår 2014-2017



I Halmstads kommun startar knappt 600 företag per år. 2017 är det en marginell ökning till skillnad mot Sverige som minskat nyföretagandet något (-4,0 %).

Nettotillväxt Halmstads kommun 2017

Ökning och minskning antal företag

Antal 31 dec 2016	8 847 st
Antal 31 dec 2017	9 044 st

Jan-dec 2017:

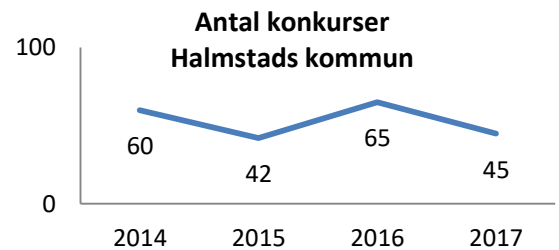
Nystartade företag	594 st
Nyinflyttade	<u>209 st</u>
Ökning antal företag	803 st

Upphörda*	-342 st
Konkurser	-45 st
Utflyttade	<u>-179 st</u>
Minskning antal företag	-606 st

Förändring antal företag 2016-2017	+197 st
Nettotillväxt	+2,2 %

Enligt **konkursstatistik från UC** var antalet konkurser 65 st 2016 och 45 st 2017. Minskningen är därmed 31 % i kommunen.

För Sverige gäller en ökning med 3 %.



Upphörda*:

Avregistrerade, inaktiva, fusion, likvidation, överförda, kommission

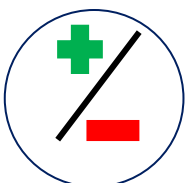
Nettotillskott 2014: +1,4 %	(+116 st)
Nettotillskott 2015: +2,6 %	(+219 st)
Nettotillskott 2016: +1,4 %	(+122 st)
Nettotillskott 2017: +2,2 %	(+197 st)



803 företag har tillkommit (nystartade och nyinflyttade)



606 företag har försvunnit (upphörda och utflyttade)



Total ökning är 197 företag vilket ger nettotillväxten **+2,2 %** för Halmstads kommun 2017 vad gäller antalet företag.

Alla aktiebolag – största omsättningen

Aktiebolag med huvudkontor i Halmstads kommun, 25-i-topplista.

Rangordnas efter nettoomsättning enligt senaste bokslut.

I tredje spalten ses omsättningsförändring mot fg år.

Företagsnamn	Oms. (tkr)	Ökning oms. %	Ort
Aj Produkter Aktiebolag	1185402	18	Halmstad
Heléns Rör Aktiebolag	1181042	-6	Halmstad
Halmstads Fastighetsaktiebolag	738207	3	Halmstad
Mta Bygg & Anläggning i Halmstad AB	710813	28	Halmstad
Viking Malt Aktiebolag	706891	-7	Halmstad
Axess Logistics Sweden AB	696846	39	Halmstad
Rejmes Personvagnar Aktiebolag	691887	13	Halmstad
Halmstads Energi och Miljö AB	690973	2	Halmstad
Getinge Sterilization Aktiebolag	688533	32	Getinge
Celsa Steel Service AB	681017	6	Halmstad
Hms Industrial Networks AB	655674	10	Halmstad
Getinge Infection Control Aktiebolag	579413	-1	Getinge
Retlog AB	577829	1	Halmstad
Motor Aktiebolaget Halland	563454	5	Halmstad
Söndrum Stormarknad AB	517693	-4	Halmstad
Ps Olje AB	516060	4	Halmstad
Bendt Bil AB	481927	12	Halmstad
Ruukki Sverige AB	456302	-53	Halmstad
Arise AB	409000	11	Halmstad
Charkuterifabriken Sverige AB	402419	39	Halmstad
Halmstad Steel Service Centre AB	386440	-20	Halmstad
Hako Ground & Garden Aktiebolag	374980	-4	Halmstad
Transportcentralen i Halland AB	370569	44	Halmstad
Getinge International Aktiebolag	369578	27	Getinge
Scandinavian Motortransport Aktiebolag	332655	-33	Halmstad

Av de 25 aktiebolagen i topplistan har 8 st haft en vikande omsättning jämfört med föregående års bokslut. De tre med störst omsättningsökning är:

- Transportcentralen i Halland AB (+ 44 %)
- Axess Logistics Sweden AB (+ 39 %)
- Charkuterifabriken Sverige AB (+ 39 %)

Ett av de stora bolagen, Ruukki Sverige AB, har haft en rejäl omsättningsminskning (- 53 %).

Alla arbetsställen – största arbetsplatserna

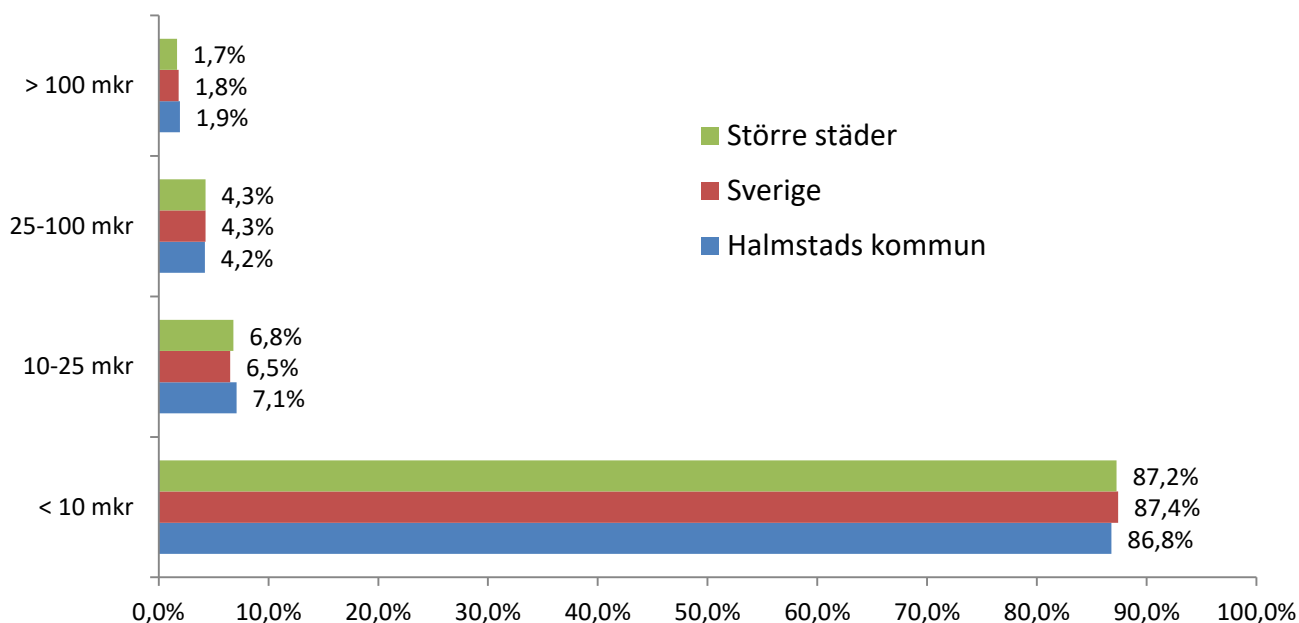
Alla juridiska former, huvudkontor och filialer. Arbetsplatser med minst 200 anställda enligt arbetsgivarnas uppgifter till SCB. Anges alltid i intervall, inte exakt.

Arbetsgivare	Namn arbetsställe	Antal anställda	Ort
Hallands Läns Landsting	Hallands Sjukhus Halmstad	2000 - 2999	Halmstad
Martin & Servera AB	Regionkontor och Lager	500 - 999	Holm
Försvarsmakten	Halmstad Göteborgsvägen	500 - 999	Halmstad
Högskolan i Halmstad		500 - 999	Halmstad
Halmstads Kommun	Fastighetskontor	200 - 499	Halmstad
Arriva Sverige AB	Depågrupp/trafikkontor	200 - 499	Halmstad
Lernia Bemanning AB	Platskontor och Ekonomikontor	200 - 499	Halmstad
Polismyndigheten	Polismyndigheten Hallands Län	200 - 499	Halmstad
Försvarsmakten	Halmstad Flottiljvägen	200 - 499	Halmstad
Albany International AB		200 - 499	Halmstad
Hms Industrial Networks AB		200 - 499	Halmstad
Halmstads Kommun	Sjukhem Olsgården	200 - 499	Oskarström
Frösunda Omsorg AB	Halland	200 - 499	Halmstad
Halmstads Kommun	Bäckagårds Sjukhem	200 - 499	Halmstad
Getinge Sterilization AB		200 - 499	Getinge
Halmstads Kommun	Stadskontor	200 - 499	Halmstad

Dessa 16 arbetsplatser med > 200 anställda tillhör de största i kommunen. Totalt finns 447 arbetsplatser har minst 20 anställda vilket motsvarar 4,5 % av det totala antalet i kommunen.

Alla aktiebolag – fördelning nettoomsättning procent

huvudkontor i kommun, län och rike

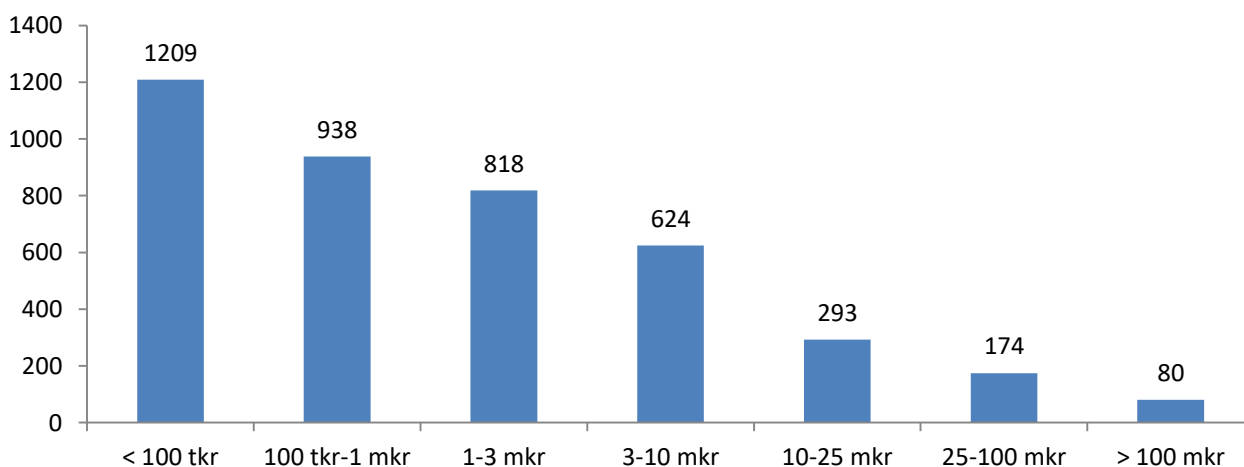


Flertalet aktiebolag (3 589 hk AB) har en årsomsättning under 10 mkr (86,8 %). Halmstads kommun har ungefär samma värden som Sverige och Större städer i de olika intervallen.

Alla aktiebolag – fördelning nettoomsättning antal

huvudkontor i Halmstads kommun

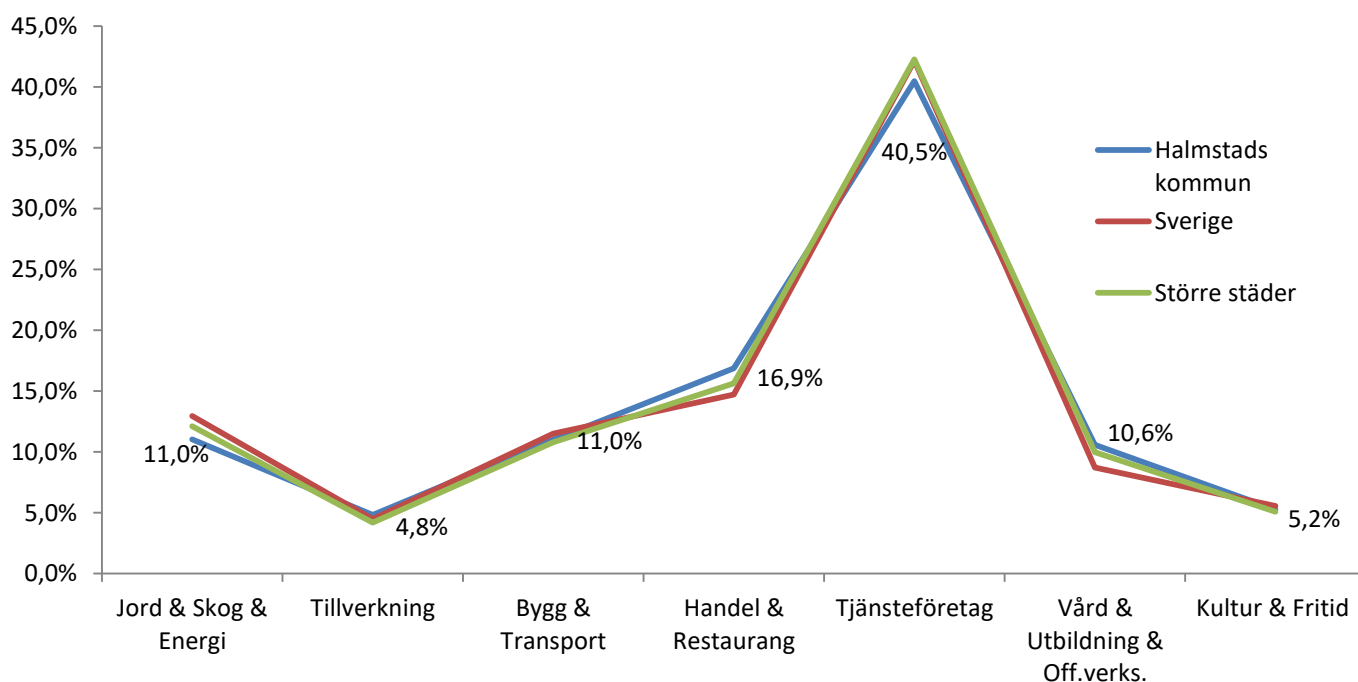
Halmstads kommun



Ett stort antal av aktiebolagen har som sagt en årsomsättning under 10 mkr, det rör sig om 3589 st. 547 aktiebolag har en omsättning över 10 mkr varav 80 st över 100 mkr.

Alla arbetsställen – branschfördelning procent

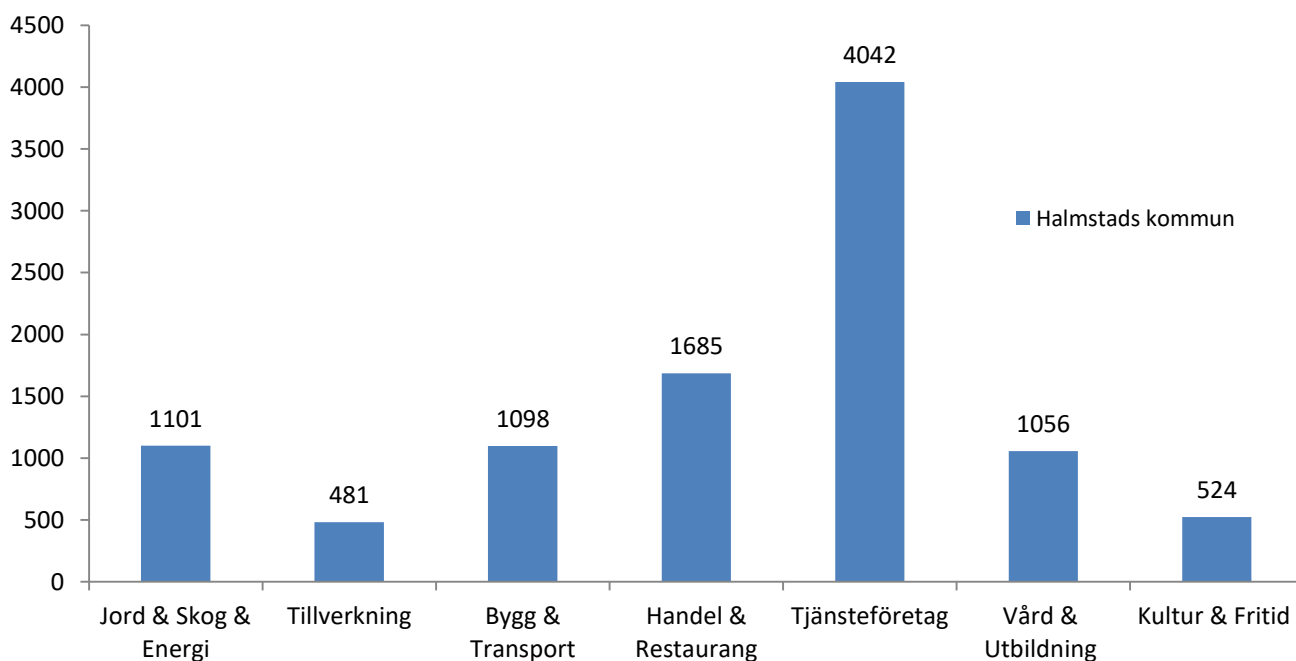
alla juridiska former, huvudkontor och filialer



Kommunen skiljer sig något mot riket och Större städer främst inom två branschsektorer: Jord & Skog & Energi och Handel & Restaurang.

Alla arbetsställen – branschfördelning antal

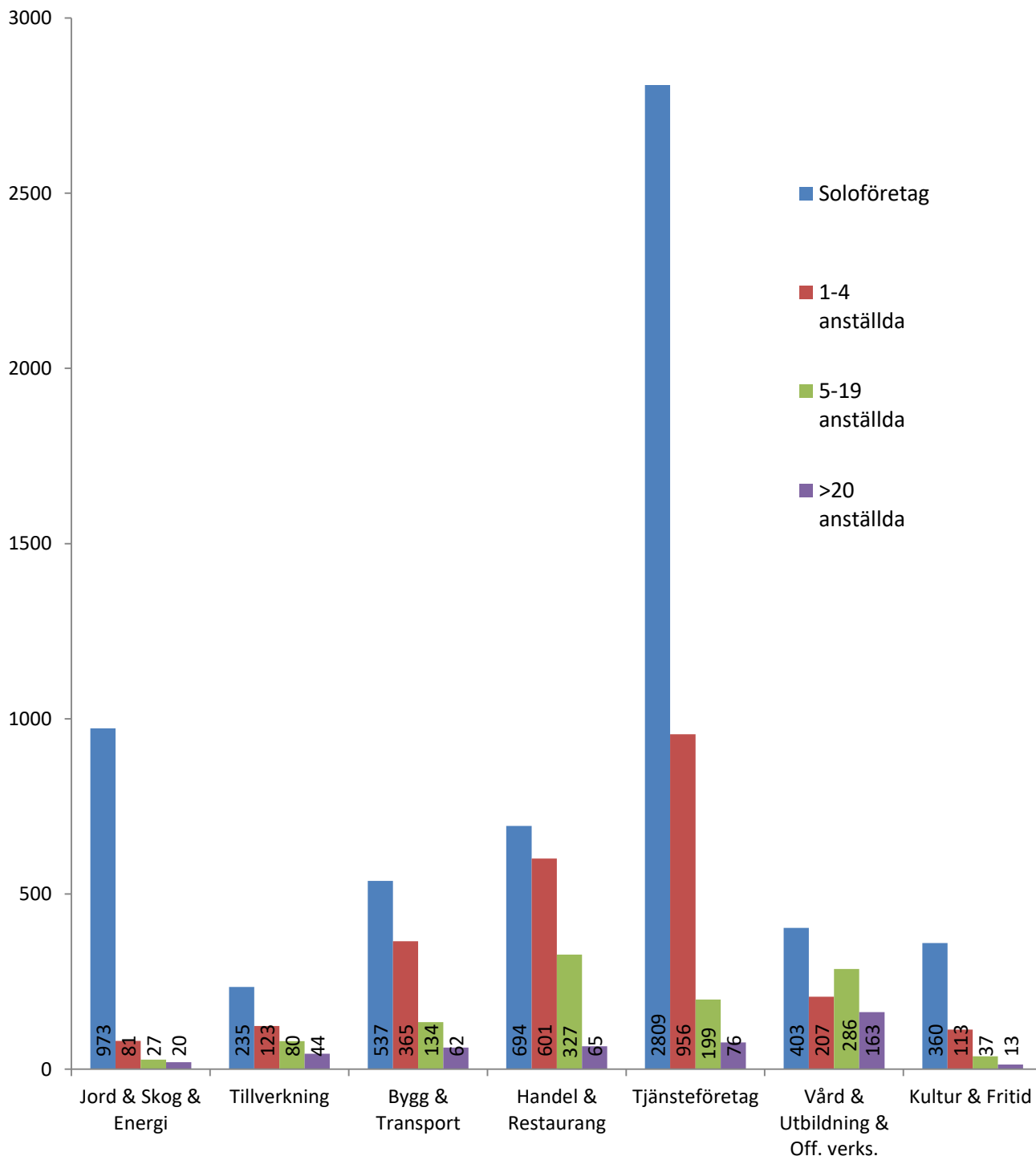
alla juridiska former, huvudkontor och filialer



Antal arbetsställen i Halmstads kommun är flest inom Tjänsteföretag, Jord & Skog & Energi och Handel & Restaurang.

Alla arbetsställen – fördelning branscher och anställda

alla juridiska former, huvudkontor och filialer



I diagrammet blir det tydligt att andelen soloföretag/soloarbetsställen är stor inom alla branscherna i Halmstads kommun:

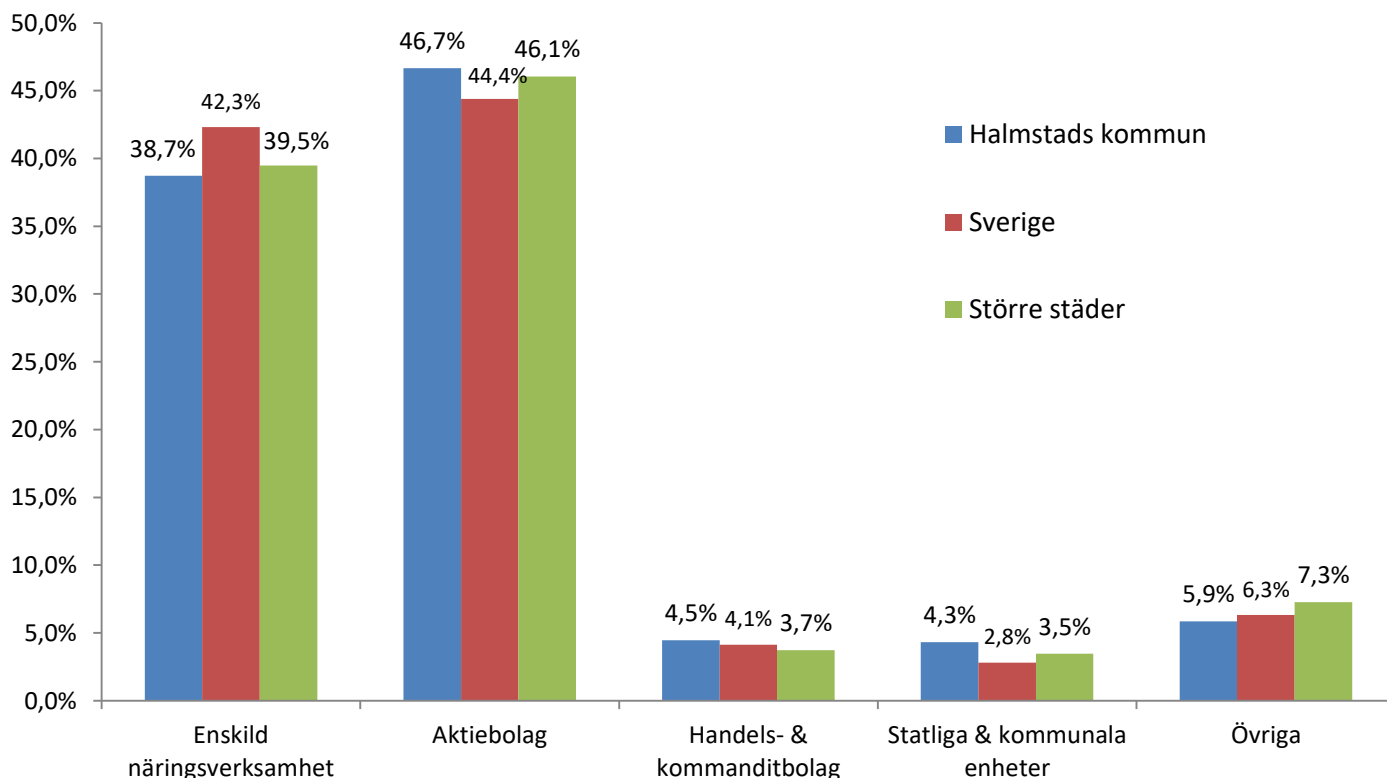
Jord & Skog & Energi (89,1 %), Tjänsteföretag (69,5 %), Kultur & Fritid (69,1 %), Bygg & Transport (48,7 %), Tillverkning (48,6 %), Handel & Restaurang (40,9 %) och Vård & Utbildning & Offentlig Verksamhet(38,2 %).

Alla arbetsställen - fördelning juridisk form

huvudkontor och filialer

Juridisk form	Antal
Aktiebolag	4659
Bank AB, Spar- och Föreningsbank, Kreditkassor, Hypoteksföreningar	8
Bostadsrättsföreningar	200
Ekonomiska föreningar	58
Enkla bolag, partsrederier, gruvbolag	108
Enskild näringsverksamhet	3867
Försäkringsbolag	7
Handels- och kommanditbolag	445
Registrerade trossamfund	34
Statliga och kommunala enheter samt organisationer	431
Stiftelser	11
Värdepappersfond	0
Övriga juridiska former	159
Uppgift saknas	0

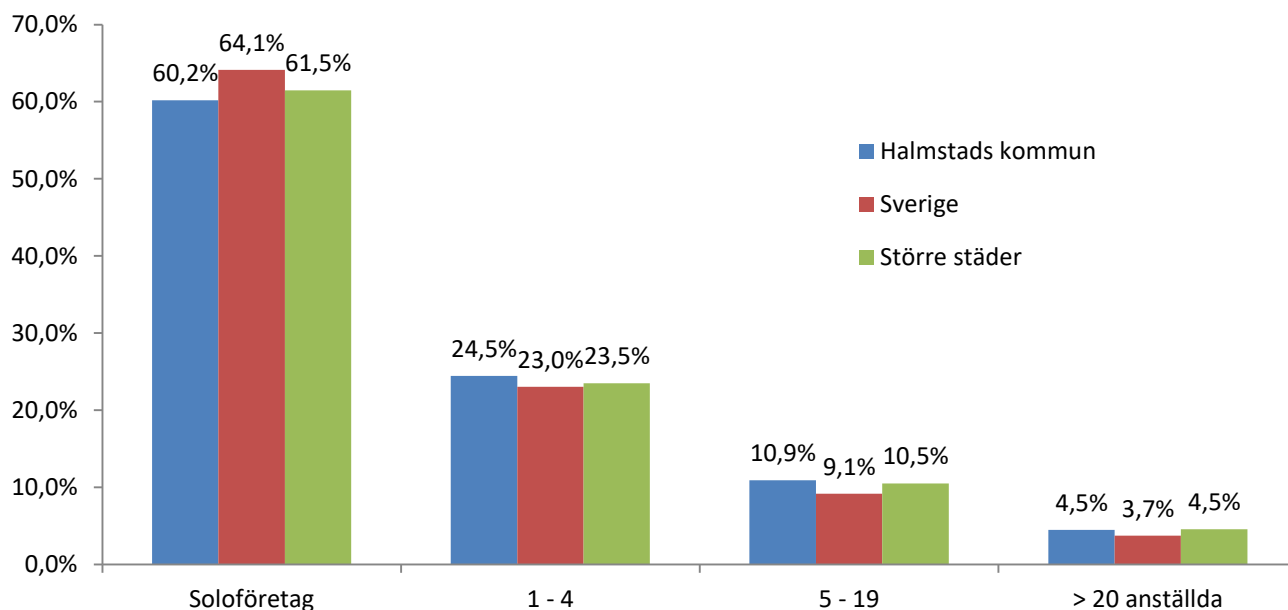
Fördelning juridiska formerna Halmstads kommun, jämförelse med riket och större städer.



Halmstads kommun skiljer sig mot riket och Större städer främst när det gäller enskilda firmor (lite lägre andel) och aktiebolag (lite högre andel).

Alla arbetsställen – fördelning antal anställda

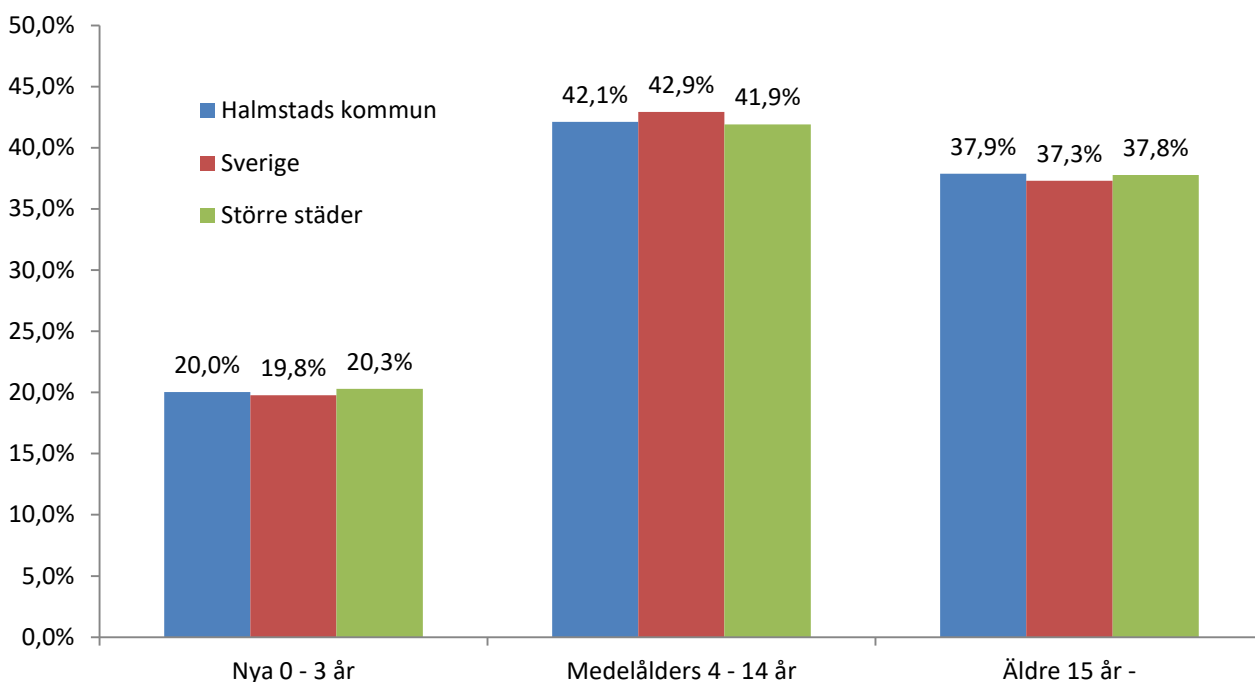
alla juridiska former, huvudkontor och filialer



Halmstads kommun har en mindre andel soloföretag jämfört med Sverige och Större städer, det skiljer 3,9 % mot riket i sin helhet.

Alla företag - åldersfördelning

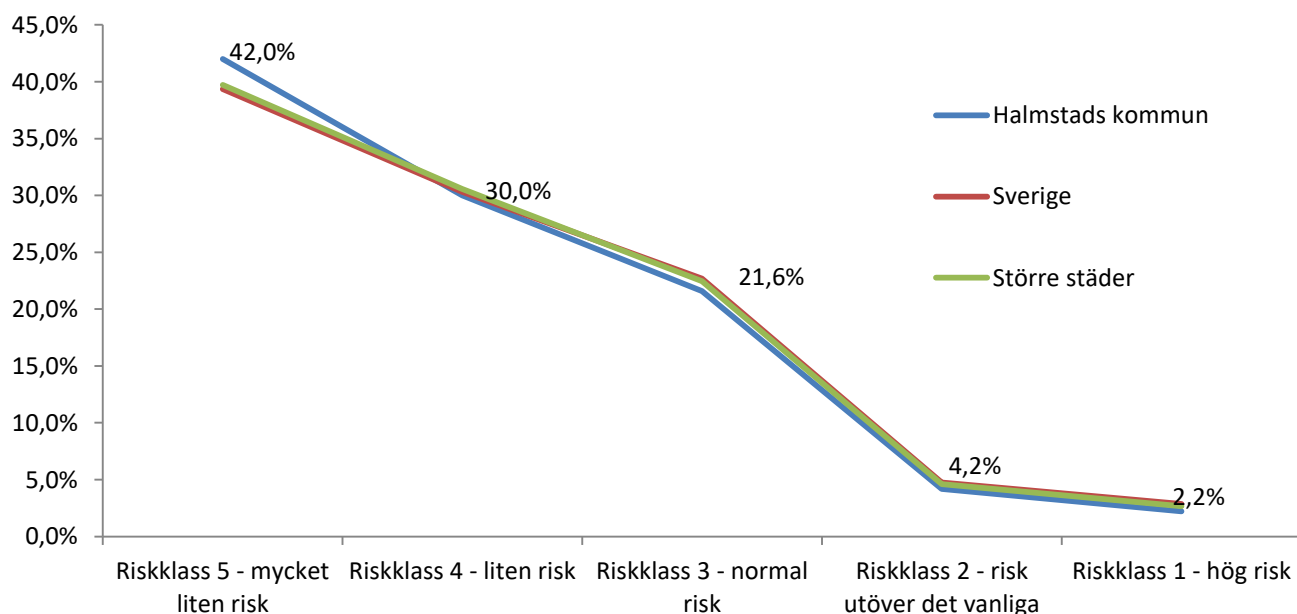
huvudkontor



Halmstads kommuns företag har en åldersstruktur som är mycket lik den för riket och Större städer. Ca 20 % är nya, > 40 % är medelålders och < 40 % är äldre.

Alla aktiebolag - riskklassfördelning

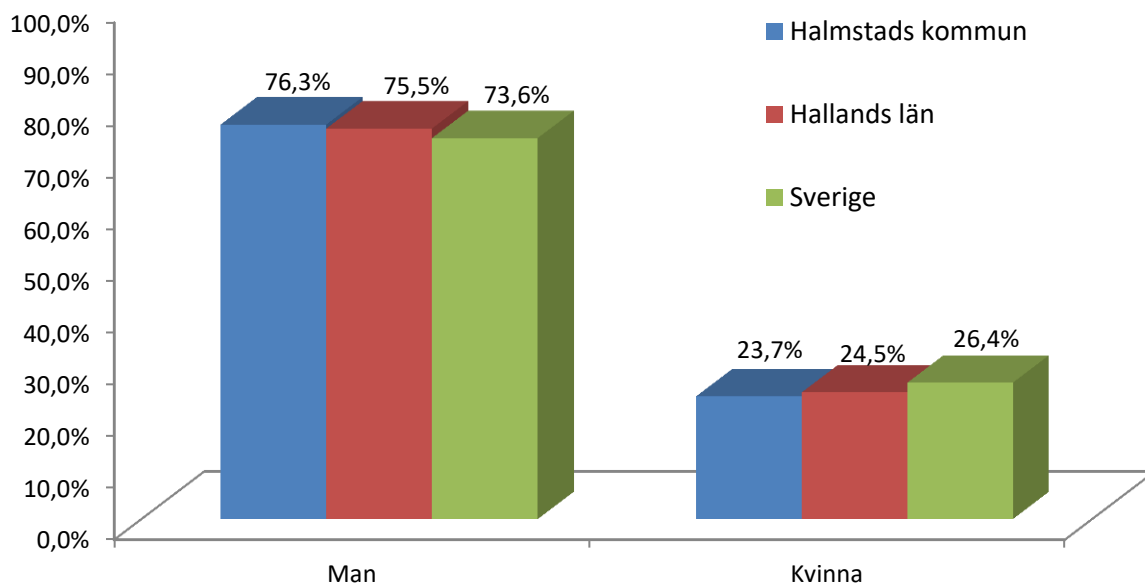
huvudkontor



Kommunens aktiebolag följer liknande kurva som Sverige och Större städer. 93,6 % av företagen har en god kreditvärdighet riskklass 3-5 (mindre än 3 % risk att upphöra inom 12 mån).

Alla företag - könsfördelning

huvudkontor

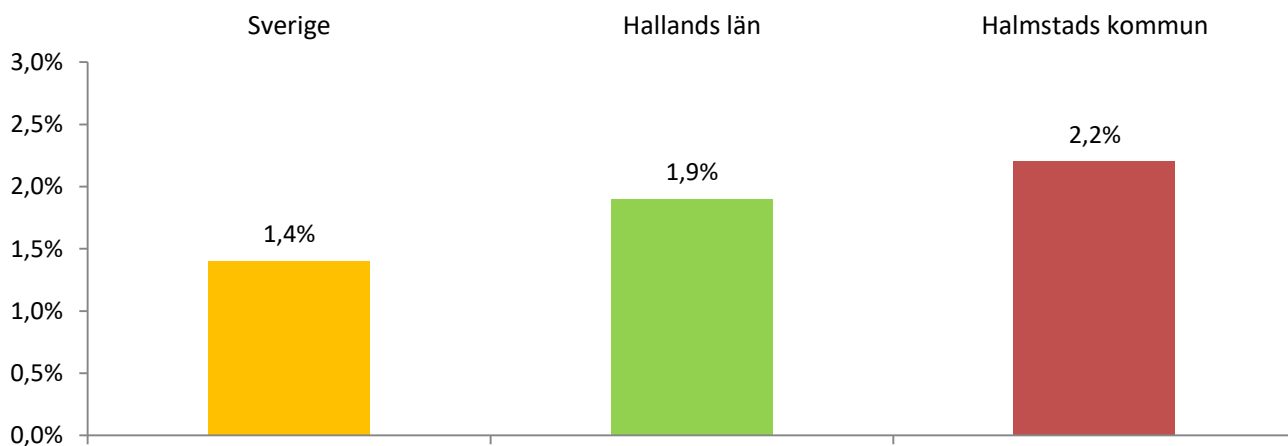


Halmstads kommun har en något lägre andel kvinnligt drivna företag jämfört med riket, - 2,7 %, och även jämfört med länet, -0,8 %. De nystartade företagen visar på en större kvinnlig andel (31,1 %).

Alla företag – nettotillväxt kommun, län och rike 2017

huvudkontor

Nettotillväxt 2017



2017 har för Halmstads kommun inneburit en positiv nettotillväxt, +2,2 %. Hallands län som helhet har ökat med 1,9 % och Sverige med 1,4 % vad gäller antal företag.

Sammanfattning Halmstads kommun 2017

- Antal företag totalt vid årsskiftet 17/18 **9 044 st**
- Antal nystartade företag under året **594 st**
- Kvinnliga företagsledare nya företag **31,1 %**, jfr Sverige 32,9 %
- Antal konkurser **45 st**, minskning **31 %** mot fg år
- Nettotillväxt antal företag: **+2,2 %** mot fg år
- Ökning **197** företag (803 st -606 st)
- Aj Produkter AB har största omsättningen (1185 mkr)
- Soloföretagens andel utgör **60,2 %**
- Ca 47 % AB, 39 % enskilda firmor och 14 % övriga juridiska former
- Ca 20 % nya företag 0-3 år, 42 % medelålders (4-14 år), 38 % äldre företag
- Ca **93 %** av AB har bra kreditvärdighet enl UC Riskklass 5
- Ca **1,9 %** av AB (hk i kommunen) har nettoomsättning > 100 mkr (80 st)
- Företag som drivs av kvinnor **23,7 %**, jfr Sverige 26,4 %